

# MÖLLER

## Agrarklima - Steuerungen

### Stammhaus und Verwaltung

Bremer Straße 7  
49356 Diepholz  
Germany

Telefon +49 (0)5441 5959-0  
Telefax +49 (0)5441 5959-20  
E-mail: [info@moeller-agrarklima.de](mailto:info@moeller-agrarklima.de)

### Zentrallager

Im Fange 1  
49356 Diepholz  
Germany

# MÖLLER


## Agrarklima - Steuerungen

**im Internet**

[www.moeller-agrarklima.de](http://www.moeller-agrarklima.de)

# MÖLLER

## Agrarklima - Steuerungen



# MÖLLER

## Agrarklima - Steuerungen



Spitzentechnik  
für gutes Stallklima



### Möller Zuluftlochplatte

Zuluftkanal mit untenliegender DLG-  
anerkannter Zuluftlochplatte zur Luftführung  
in Schweineställen.



### Möller Etavent

Geräuscharmer Energiespar-Ventilator mit  
hohem Wirkungsgrad über den gesamten  
Drehzahlbereich.



### Möller DR0-C

Netzwerkfähiger Digitalregler zur  
Klimaregelung von Einzel- oder  
Zentralabsaugungen.



### Möller DR1-C

Netzwerkfähiger Digitalregler zur  
Klimaregelung von Einzel- oder  
Zentralabsaugungen.



### NH<sub>3</sub>- und CO<sub>2</sub>-Sensoren

Für Schadgas abhängig geregelte  
Lüftungssysteme.




### Möller Konvektor

Zur Abdeckung des Wärmefizites in Gang- und  
Kanallüftungen. Sie sind als Erd- und  
Flüssiggasgeräte mit verschiedenen Heizleistungen  
erhältlich.



### Möller Heizgebläse

Die Heizgebläse sind speziell für die Tieraufzucht  
entwickelt worden und zeichnen sich durch hohe  
Wirtschaftlichkeit aus. Die Heizgebläse sind als Erd-  
und Flüssiggasgeräte mit verschiedenen  
Heizleistungen erhältlich.



### Ferkelnestheizung

Neuartige Warmwasserzonenheizung garantiert  
optimale Temperaturverteilung im Liege-  
bereich. Hohe Energieeffizienz, eine leichte  
Reinigung und die robuste Ausführung mit  
rückseitiger Wärmedämmung zeichnet dieses  
Heizpanel aus.




### Möller Befeuchtungskühlung

Bei extremen Temperaturen im Sommer  
werden in Tierställen ständig maximale  
Lufraten gefahren. Die Stalltemperatur  
kann aber nicht unter die Zulufttemperatur  
gesenkt werden. Dann fallen die tierischen  
Leistungen extrem ab. Die hohen  
Temperaturen sind nur mit einer Kühlung in  
den Griff zu bekommen.



### Möller Schlitzlüftung DZE 2

Die Module sind für die Zuluftzuführung  
aus dem Dachraum in beliebig lange,  
geschlossene Futtergänge hervorragend  
geeignet. Neben hoher Effizienz und  
Betriebssicherheit zeichnen sich die  
Elemente durch einfache Montage  
und geringen Wartungsaufwand aus.



### Zuluftventile

Die Zuluftventile sind aus besonders  
hartem widerstandsfähigen Polyurethan  
hergestellt.



### Luft-Luft-Wärmetauscher

Der Wärmetauscher eignet sich zur  
effizienten Zulufterwärmung und ist für  
neue, wie auch zur kostengünstigen  
Nachrüstung von bestehenden Einzel-  
und Zentralabluftsystemen bestimmt